

LES BÉNÉFICES DU PEAU À PEAU SONT NOMBREUX !

- Favorise lien d'attachement
- Aide à la mise en route de l'allaitement
- Soulage les troubles digestifs
- Régule la température
- Favorise la prise de poids
- Améliore la qualité du sommeil
- Diminue les pleurs
- Facilite le développement sensorimoteur

ET POUR MAMAN ET PAPA ?

- Aide la récupération après l'accouchement
- Favorise la lactation
- Augmente le sentiment de compétence
- Diminue le stress

D'AUTANT PLUS VRAI DANS LE CAS D'UNE NAISSANCE PRÉMATURÉE :

Le Peau à Peau favorise la croissance, améliore la stabilité cardio-respiratoire et réduit la sensation de douleur et donne une place essentielle aux parents.

CONSEIL DE LAVAGE

40°C recommandé 
60°C possible en milieu hospitalier

Atelier
Bulle[®]
Une marque d'amour

12 Boulevard des Chauchères 42380 St-Bonnet-le-Château
FRANCE
www.neobulle.com

CE N'EST PAS UN SYSTÈME DE PORTAGE,
VEILLER À TOUJOURS GARDER UNE MAIN SUR BÉBÉ.



Une marque d'amour

ÉCHARPE
**Peau
à Peau**


SE LIER D'AMOUR AVEC DOUCEUR & CHALEUR


Le **Peau à Peau** permet de combler le **besoin essentiel de sécurité** du bébé.

Ce sentiment de sécurité lui permet de **vivre en douceur** la transition entre le ventre de maman et le monde extérieur.


Contre la peau de maman ou papa, l'**écharpe Peau à Peau** permet de **maintenir au chaud et reconforter** votre nouveau né.

D'une **extrême douceur** et légèrement extensible comme une **seconde peau**, votre bébé est dans une **bulle d'amour**.


En coton 100% BIO Oeko-tex 100 et tricoté sans élasthanne, le tissu ne marquera pas la peau si fragile de votre nouveau né.


Comme tous les produits Néobulle, le tissu est fabriqué et confectionné en France.

GUIDE PRATIQUE PEAU À PEAU
SIMPLE & PRATIQUE - TAILLE UNIQUE



ÉTAPES D'INSTALLATION

- Positionner l'écharpe devant soi, et la plaquer sur le devant du corps.
- L'étiquette NéoBulle vous sert de repère pour centrer le tissu, veiller bien à ce qu'elle soit au milieu et à l'extérieur pour ne pas irriter la peau de bébé.



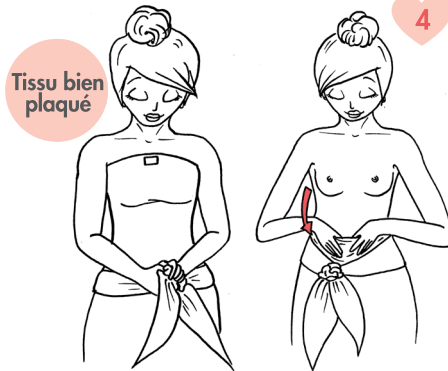
- Déployer et croiser l'écharpe à l'arrière.
- Attention de ne pas enrouler ou entortiller le tissu.



- Ramener les pointes du tissu sur l'avant du corps au dessus des hanches.
- Prendre garde de bien conserver le tissu tendu sur la lisière du haut au niveau de la poitrine (à l'aide du menton si besoin).



- Nouer les extrémités sur le bas du ventre, ou sur le côté.
- Descendre le tissu pour accueillir bébé.



- S'asseoir en position inclinée.
- Prendre bébé dans les bras, en le portant dans sa position naturelle (assise en grenouille ou position physiologique, genoux plus haut que le bassin).



- Remonter le tissu sur bébé.
- Pour le confort, ajuster l'écharpe à l'arrière de votre dos et à l'avant pour bébé.



Aucune barrière vestimentaire.

• Bébé est tout nu (naissance) ou en couche.

Maman et papa sont torse nu.

• Porter un soutien-gorge ? C'est possible, à condition qu'il ne blesse pas bébé.

NE PAS SE DÉPLACER AVEC LE BÉBÉ.
CE N'EST PAS UN SYSTÈME DE PORTAGE,
VEILLER À TOUJOURS GARDER UNE MAIN SUR BÉBÉ.